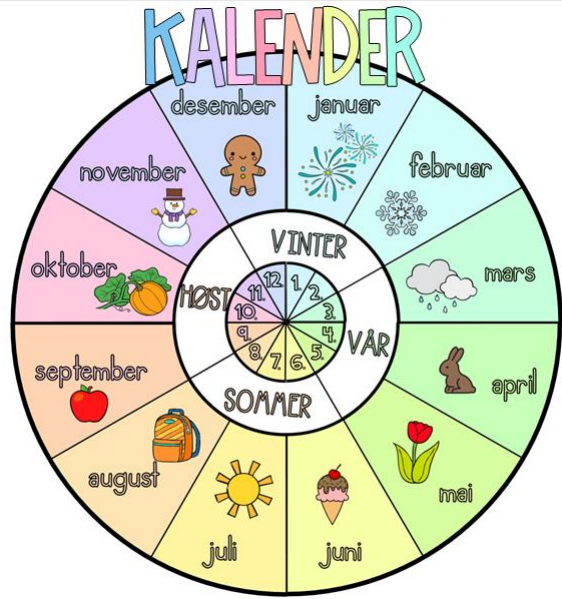


UKEPLAN UKE 41

Navn: _____

7. oktober – 11. oktober 2024

Til foreldre i klasse C	Læringsmål
<p>Hei alle sammen!</p> <p>Hver dag må elevene ha med seg mat, frukt og drikke. De må også være kledd til å kunne være ute. Hvis det regner må elevene ha med seg regntøy og støvler. Skolen er hver dag fra 08:30 til 13:10 og det er viktig at elevene kommer på tiden hver dag.</p> <p>Hvis de blir syke eller ikke kan komme på skolen, så må dere gi beskjed. Da må dere sende melding til Runar på telefonnummer 48055641.</p> <p>Vi håper alle har hatt en fin høstferie og er klare for å lære nye ting på skolen. Velkommen tilbake alle sammen! 😊</p> <p>Hilsen Runar, Pritpal og Ghazi.</p>	<p>Norsk: Jeg vet hva et verb er.</p> <p>Matte: Jeg vet hva som er forskjellen på partall og oddetall.</p> <p>Sosialt: Jeg rekker opp hånda når jeg vil si noe.</p> <p>Muntlig: Jeg kan fortelle om noe jeg gjør sammen med familien.</p> <p>Tema: Året</p> 

Mottaksskolen telefon: 38 10 78 90

Nettside: <http://www.minskole.no/mottaksskolen>

Mail Runar: runar.utsogn@kristiansand.kommune.no

Runar mobil: 48 05 56 41

Dag:	På skolen	
Mandag	Samlingsstund (kalender, plan for dagen) Leketime Frukt Tema Spising Stasjoner Høytlesing	Husk leselogg hver dag!
Tirsdag	Samlingsstund (kalender, plan for dagen) Leketime Frukt Norsk Spising Stasjoner Matte	Lekse til tirsdag - Årstidene Husk leselogg hver dag!
Onsdag	Samlingsstund (kalender, plan for dagen) Leketime Frukt Norsk Spising Gym - Husk gymsko!	Lekse til onsdag - Ukedagene Husk leselogg hver dag!
Torsdag	Samlingsstund (kalender, plan for dagen) Leketime Frukt Tur - Kle deg for været 😊	Lekse til torsdag - Øve 1 Husk leselogg hver dag!
Fredag	Samlingsstund (kalender, plan for dagen) Leketime Frukt Ukeslutt Spising Kunst og håndverk	Lekse til fredag - Øve 2 Husk leselogg hver dag!

Lekse til tirsdag

Årstidene

1: _____

2: _____

3: _____

4: _____

Lekse til onsdag

Ukedagene

1: _____

2: _____

3: _____

4: _____

5: _____

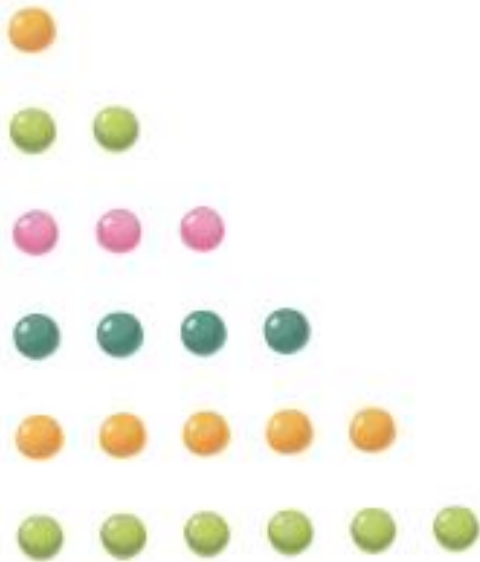
6: _____

7: _____

Lekse til torsdag

Øve 1

Partall eller oddetall?



	partall	oddetall
1 er		
2 er		
3 er		
4 er		
_____ er		
_____ er		

Tegn ring rundt partall.



Skriv oddetall i rutene.

--	--	--	--	--

Tegn ring rundt to og to sokker.

Hvor mange par? _____







🗣️ Snakk om hva partall har til felles.

Lekse til fredag

Øve 2

Partall eller oddetall?

Hvor mange?

		partall oddetall
		partall oddetall
		partall oddetall
		partall oddetall

Tegn ring rundt partall.

11 12 13 14 15 16 17 18 19 20